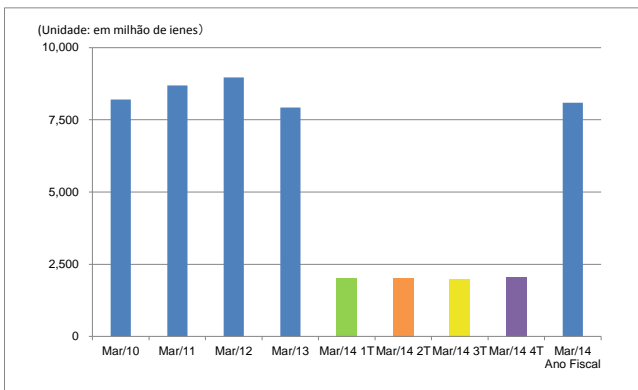

Informação de Performance

Exercício Fiscal Encerrado
em Março 2014

Showa Kako Corporation

Desempenho Consolidado

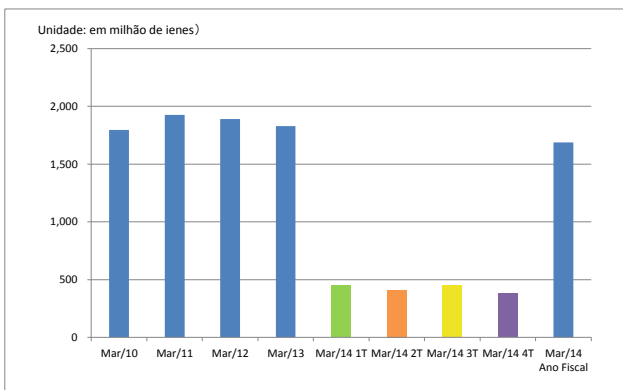
Vendas



	Mar/10	Mar/11	Mar/12	Mar/13	Mar/14 1T	Mar/14 2T	Mar/14 3T	Mar/14 4T	Mar/14 Ano Fiscal
Vendas	8,196	8,690	8,965	7,926	2,017	2,033	1,986	2,059	8,094
Projeção de valores					2,017	2,095	2,321	2,450	8,884
Taxa de progresso para o plano anual					22.7%	45.6%	67.9%	91.1%	-

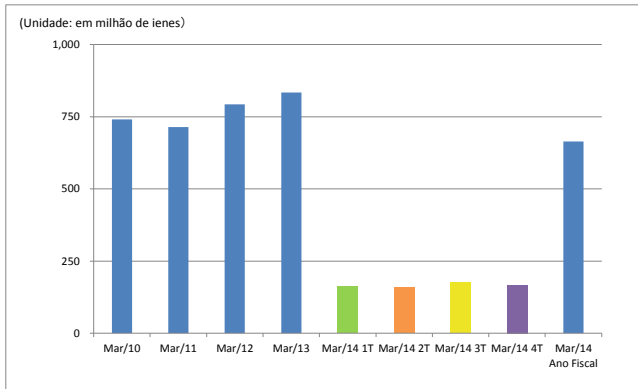
1ºTrím 2ºTrím 3ºTrím 4ºTrím Ano Fiscal

Lucro Bruto



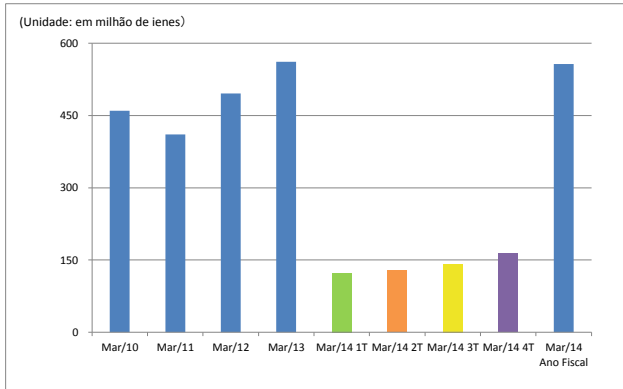
	Mar/10	Mar/11	Mar/12	Mar/13	Mar/14 1T	Mar/14 2T	Mar/14 3T	Mar/14 4T	Mar/14 Ano Fiscal
Lucro Bruto	1,797	1,925	1,891	1,828	451	408	449	380	1,689
Projeção de valores					451	394	523	482	1,850
Taxa de progresso para o plano anual					24.4%	46.5%	70.7%	91.3%	-

Lucro Operacional



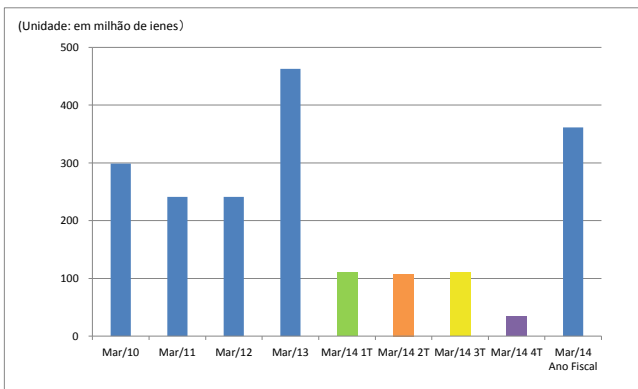
	Mar/10	Mar/11	Mar/12	Mar/13	Mar/14 1T	Mar/14 2T	Mar/14 3T	Mar/14 4T	Mar/14 Ano Fiscal
Lucro Oper	741	714	793	834	163	158	176	168	665
Projeção de valores					163	129	236	191	719
Taxa de progresso para o plano anual					22.6%	44.6%	69.1%	92.4%	-

Lucro Não Operacional



	Mar/10	Mar/11	Mar/12	Mar/13	Mar/14 1T	Mar/14 2T	Mar/14 3T	Mar/14 4T	Mar/14 Ano Fiscal
Lucro Não	460	411	496	562	123	128	142	164	557
Projeção de valores					122	77	185	147	532
Taxa de progresso para o plano anual					23.1%	47.3%	74.0%	104.8%	-

Lucro antes dos impostos

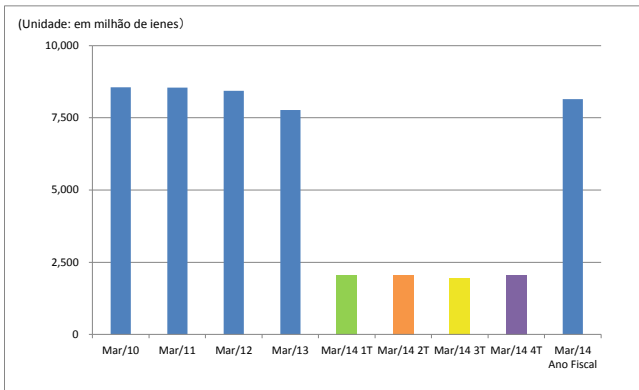


	Mar/10	Mar/11	Mar/12	Mar/13	Mar/14 1T	Mar/14 2T	Mar/14 3T	Mar/14 4T	Mar/14 Ano Fiscal
Lucro ante	299	241	241	463	110	108	110	34	361
Projeção de valores					109	48	183	144	485
Taxa de progresso para o plano anual					22.7%	44.9%	67.6%	74.6%	-

* As 4 empresas consolidadas são: Showa Enterprise, Showa Kako, Satsuma Kako e Kyushu Kako. Fusão com a S.K.Bio Co.,Ltd., e Kyushu Chemical Co.,Ltd., e a Showa Chemical Co.,Ltd.com a Showa Oil Engineering Co.,Ltd. desde 1 de outubro de 2013.

Desempenho Não Consolidado

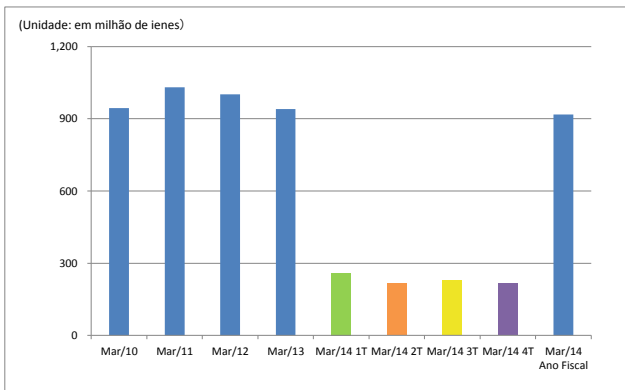
Vendas



	Mar/10	Mar/11	Mar/12	Mar/13	Mar/14 1T	Mar/14 2T	Mar/14 3T	Mar/14 4T	Mar/14 Ano Fiscal
Vendas	8,558	8,545	8,429	7,765	2,066	2,066	1,950	2,062	8,144
Projeção de valores					2,066	2,133	2,281	2,465	8,945
Taxa de progresso para o plano anual					23.1%	46.2%	68.0%	91.0%	-

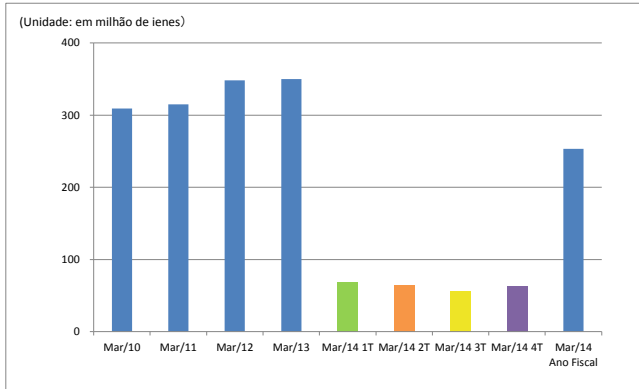
1°Trim 2°Trim 3°Trim 4°Trim Ano Fiscal

Lucro Bruto



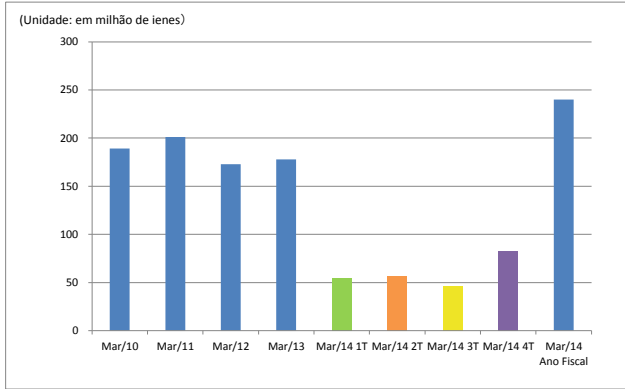
	Mar/10	Mar/11	Mar/12	Mar/13	Mar/14 1T	Mar/14 2T	Mar/14 3T	Mar/14 4T	Mar/14 Ano Fiscal
Lucro Bruto	944	1,031	1,001	941	259	215	228	216	918
Projeção de valores					259	206	283	280	1,028
Taxa de progresso para o plano anual					25.2%	46.1%	68.3%	89.2%	-

Lucro Operacional



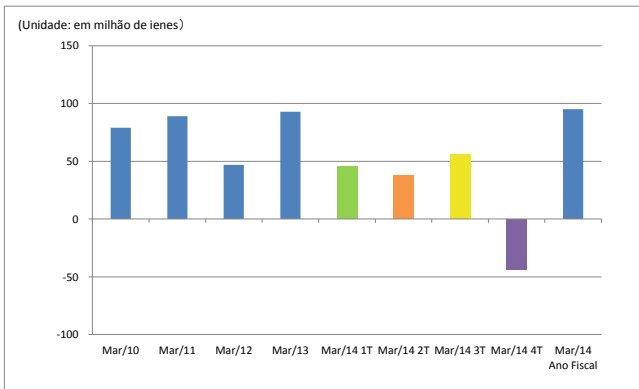
	Mar/10	Mar/11	Mar/12	Mar/13	Mar/14 1T	Mar/14 2T	Mar/14 3T	Mar/14 4T	Mar/14 Ano Fiscal
Lucro Oper	309	315	348	350	69	64	57	63	253
Projeção de valores					69	43	102	94	308
Taxa de progresso para o plano anual					22.4%	43.3%	61.8%	82.2%	-

Lucro Não Operacional



	Mar/10	Mar/11	Mar/12	Mar/13	Mar/14 1T	Mar/14 2T	Mar/14 3T	Mar/14 4T	Mar/14 Ano Fiscal
Lucro Não	189	201	173	178	54	57	46	83	240
Projeção de valores					54	18	76	72	221
Taxa de progresso para o plano anual					24.6%	50.2%	71.2%	108.7%	-

Lucro antes dos impostos

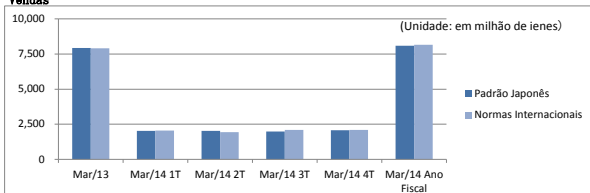


	Mar/10	Mar/11	Mar/12	Mar/13	Mar/14 1T	Mar/14 2T	Mar/14 3T	Mar/14 4T	Mar/14 Ano Fiscal
Lucro ante	79	89	47	93	46	38	56	-44	95
Projeção de valores					46	1	93	71	210
Taxa de progresso para o plano anual					21.7%	39.7%	66.3%	45.4%	-

Informação de Performance (Normas Internacionais)

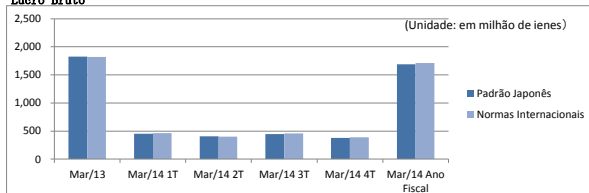
Consolidado

Vendas



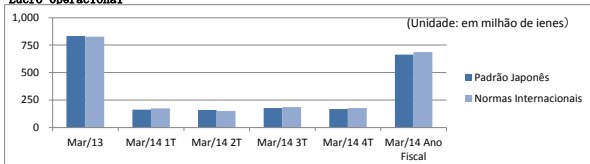
	Mar/13	Mar/14 1T	Mar/14 2T	Mar/14 3T	Mar/14 4T	Mar/14 Ano Fiscal
Padrão Japonês	7,926	2,017	2,033	1,986	2,059	8,095
Normas Internacionais	7,910	2,049	1,940	2,089	2,088	8,166

Lucro Bruto



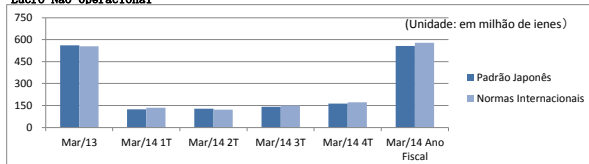
	Mar/13	Mar/14 1T	Mar/14 2T	Mar/14 3T	Mar/14 4T	Mar/14 Ano Fiscal
Padrão Japonês	1,828	451	408	449	380	1,688
Normas Internacionais	1,820	463	401	458	388	1,710

Lucro Operacional



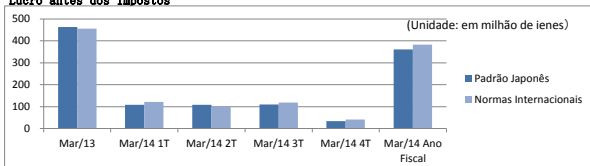
	Mar/13	Mar/14 1T	Mar/14 2T	Mar/14 3T	Mar/14 4T	Mar/14 Ano Fiscal
Padrão Japonês	834	163	158	176	168	665
Normas Internacionais	826	175	151	185	176	687

Lucro Não Operacional



	Mar/13	Mar/14 1T	Mar/14 2T	Mar/14 3T	Mar/14 4T	Mar/14 Ano Fiscal
Padrão Japonês	562	123	128	142	164	557
Normas Internacionais	554	135	121	151	172	579

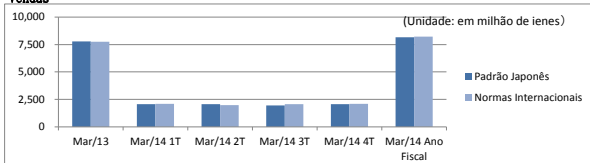
Lucro antes dos impostos



	Mar/13	Mar/14 1T	Mar/14 2T	Mar/14 3T	Mar/14 4T	Mar/14 Ano Fiscal
Padrão Japonês	463	109	108	110	34	361
Normas Internacionais	455	121	101	119	42	383

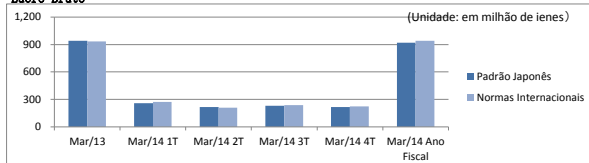
Não Consolidado

Vendas



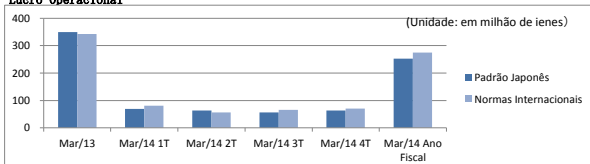
	Mar/13	Mar/14 1T	Mar/14 2T	Mar/14 3T	Mar/14 4T	Mar/14 Ano Fiscal
Padrão Japonês	7,765	2,066	2,066	1,950	2,062	8,144
Normas Internacionais	7,749	2,098	1,973	2,053	2,091	8,215

Lucro Bruto



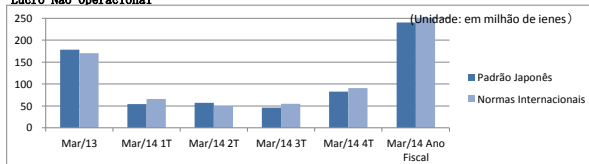
	Mar/13	Mar/14 1T	Mar/14 2T	Mar/14 3T	Mar/14 4T	Mar/14 Ano Fiscal
Padrão Japonês	941	259	215	228	216	918
Normas Internacionais	933	271	208	237	224	940

Lucro Operacional



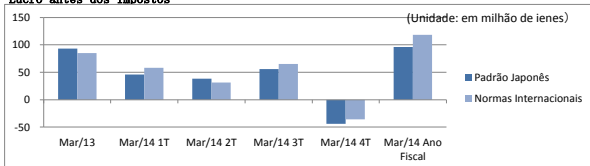
	Mar/13	Mar/14 1T	Mar/14 2T	Mar/14 3T	Mar/14 4T	Mar/14 Ano Fiscal
Padrão Japonês	350	69	64	57	63	253
Normas Internacionais	342	81	57	66	71	275

Lucro Não Operacional



	Mar/13	Mar/14 1T	Mar/14 2T	Mar/14 3T	Mar/14 4T	Mar/14 Ano Fiscal
Padrão Japonês	178	54	57	46	83	240
Normas Internacionais	170	66	50	55	91	262

Lucro antes dos impostos



	Mar/13	Mar/14 1T	Mar/14 2T	Mar/14 3T	Mar/14 4T	Mar/14 Ano Fiscal
Padrão Japonês	93	46	38	56	-44	96
Normas Internacionais	85	58	31	65	-36	118

* Com relação aos valores acima mencionados, baseando no "International Accounting Standard" são reconhecidos na contabilidade internacional.